


MORNSUN®

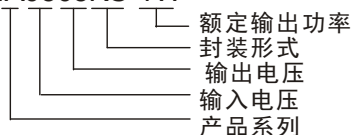
IA_KS-1W & IA_S-1W 系列 1W, 定电压输入, 隔离稳压正负双路输出 DC-DC 模块电源



专利保护 RoHS
IE_KS-1W

产品选型

IA0505KS-1W



产品特点

- 小体积
- SIP 封装
- 隔离电压 1000VDC
- 工作温度范围: -40°C to +85°C
- 温度特性好
- 内部贴片化设计
- 国际标准引脚方式
- 无需外加元件
- 符合 RoHS 指令

应用范围

IA_KS-1W & IA_S-1W 系列产品是专门针对线路上分布式电源系统中需要产生与输入电源隔离的电源应用场合而设计的。该产品适用于:

- 1) 输入电源的电压变化 $\leq \pm 5\%$;
- 2) 输入输出之间要求隔离电压 $\leq 1000\text{VDC}$;
- 3) 对输出电压稳定度和输出纹波噪声要求高。

产品型号一览表

产品型号	输入		输出			效率 (%, Typ.)	开关频率 (KHz, Typ.)
	电压 (VDC)		电压 (VDC) 最大值	电流 (mA)			
	标称值	标称值		最大值	最小值		
IA0505S-1W	5	4.75-5.25	± 5	± 100	± 10	69	83
IA0505KS-1W			± 5	± 100	± 10	54	83
IA0509KS-1W			± 9	± 56	± 6	63	83
IA0512KS-1W			± 12	± 42	± 5	63	83
IA0515KS-1W			± 15	± 33	± 4	65	250
IA1205S-1W	12	11.4-12.6	± 5	± 100	± 10	72	100
IA1205KS-1W			± 5	± 100	± 10	56	83
IA1212KS-1W			± 12	± 42	± 5	65	83
IA2405S-1W	24	22.8-25.2	± 5	± 100	± 10	72	83
IA2405KS-1W			± 5	± 100	± 10	54	83
IA2412KS-1W			± 12	± 42	± 5	64	83
IA2415KS-1W			± 15	± 33	± 4	66	300

输出特性

项目	工作条件	Min.	Typ.	Max.	单位
电压调整率	输入电压变化 $\pm 1\%$	--	--	± 0.25	%
负载调节率	10% to 100% 负载	--	--	± 1	
输出电压精度	100% 满载	--	--	± 3	
温度漂移系数	100% 满载	--	--	± 0.03	$\%/^{\circ}\text{C}$
输出纹波*	20MHz 带宽	--	10	20	mVp-p
输出噪声	20MHz 带宽	--	50	100	

*纹波和噪声的测试方法采用平行线测试法。具体操作方法参见《DC-DC (定压) 产品应用指南》。

一般特性

项目	工作条件	Min.	Typ.	Max.	单位
存储湿度		--	--	95	%RH

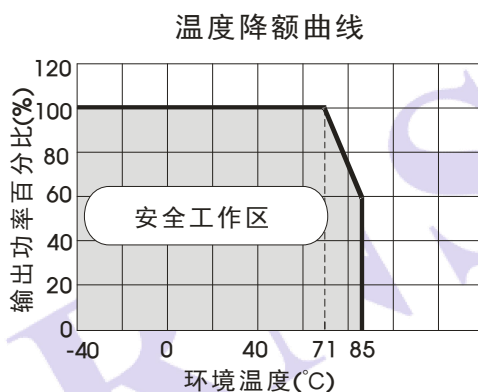
工作温度		-40	--	85	°C
存储温度		-55	--	125	
工作时外壳升温		--	20	30	
引脚耐焊接温度	焊点距离外壳 1.5mm,10S	--	--	300	
冷却方式		自然空冷			
外壳材料		黑色阻燃耐热塑料 (UL94 V-0)			
输出短路保护	IAXX05S-1W 其他型号*	可持续短路保护			
平均无故障时间		3500	--	1	s
重量		--	5.2	--	g

*短路时间超过 1 秒时务必切断输入电源。

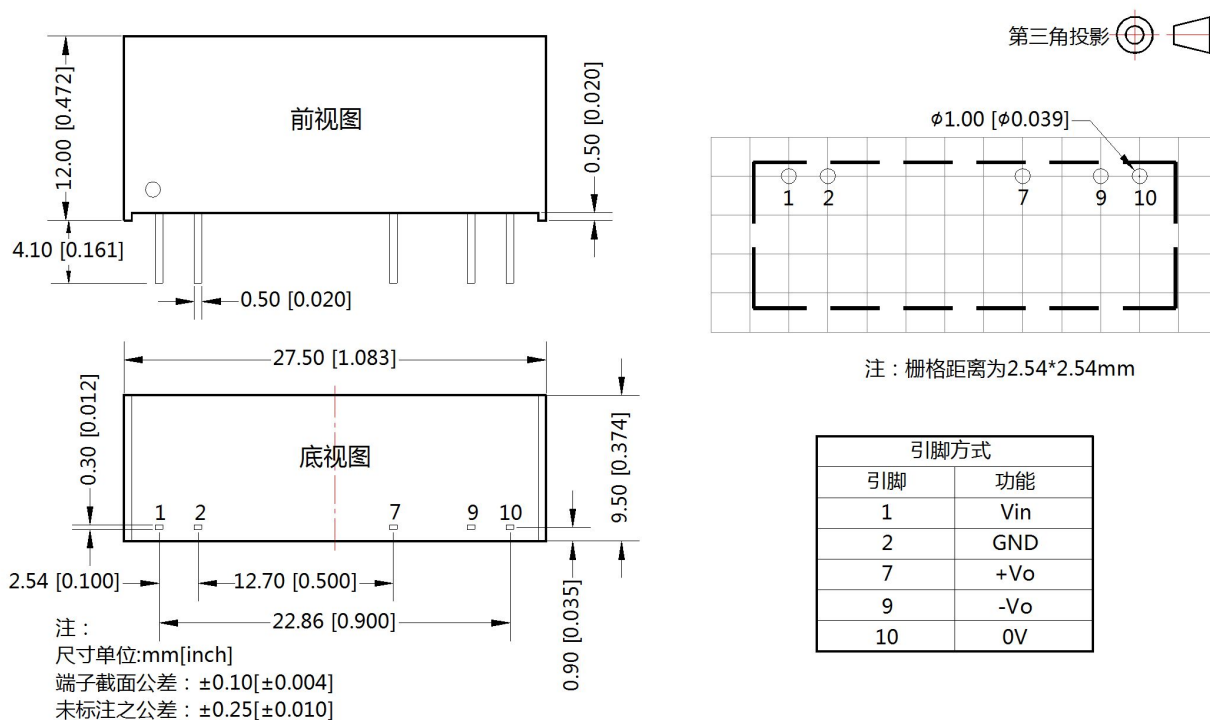
绝缘特性

项目	工作条件	Min.	Typ.	Max.	单位
绝缘电压	测试时间 1 分钟, 漏电流小于 1mA	1000	--	--	VDC
绝缘电阻	绝缘电压 500VDC	1000	--	--	MΩ

典型特性曲线



外观尺寸、建议印刷板图及包装信息



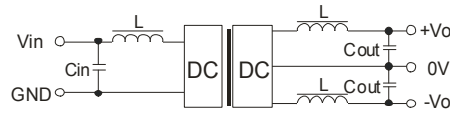
使用注意事项

① 输出负载要求

为了确保该模块能够高效可靠地工作，使用时，其输出最小负载不能小于额定负载的 10%。若您所需功率确实较小，请在输出端并联一个电阻(电阻消耗功率与实际使用功率之和大于等于 10%的额定功率)。

② 推荐测试及应用电路

若要求进一步减少输入输出纹波，可在输入输出端联接一个“LC”滤波网络，应用电路如（图 1）所示。



(图 1)

但应注意电感值的选取及“LC”滤波网络其自身的频率应与 DC/DC 频率错开，避免相互干扰。并选用合适的滤波电容。若电容太大，很可能造成启动问题。对于每一路输出，在确保安全可靠工作的条件下，建议其容性负载值详见（表 1）。

推荐容性负载值表（表 1）

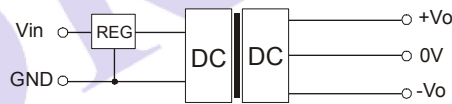
输入电压 (VDC)	外接电容 (μF)	输出电压 (VDC)	外接电容 (μF)
5	4.7	± 5	4.7
12	2.2	± 9	2.2
24	0.47	± 12	1
-	-	± 15	0.47

③ 过载保护

在通常工作条件下，该产品输出电路对于过载情况无保护功能。最简单的方法是在输入端串接一个自恢复保险丝，或在电路中外加一个断路器。

④ 输入过压保护电路

对于输入过压保护的最简单的装置是在其输入端串接一个带过热保护的线性稳压器（见图 2）。



(图 2)

⑤ 产品不支持输出并联升功率或热插拔使用

⑥ 此产品必须双路同时使用，严禁将输出共地脚悬空当成单路输出使用。

注：

1. 若产品工作于最小要求负载以下，则不能保证产品性能均符合本手册中所有性能指标；
2. 本文数据除特殊说明外，都是在 $T_a=25^\circ\text{C}$ ，湿度 $<75\%\text{RH}$ ，输入标称电压和输出额定负载时测得；
3. 本文所有指标测试方法均依据本公司企业标准；
4. 以上均为本手册所列产品型号之性能指标，非标准型号产品的某些指标会超出上述要求，具体情况可直接与我司技术人员联系；
5. 我司可提供产品定制；
6. 产品规格变更恕不另行通知。

广州金升阳科技有限公司

地址：广东省广州市萝岗区科学城科学大道科汇发展中心科汇一街 5 号

电话：020-38601850

传真：020-38601272

E-mail: sales@mornsun.cn

网址：[Http://www.mornsun.cn](http://www.mornsun.cn)