DC/DC 模块电源

URA2415YMD-15WR3G

MORNSUN®

15W，超宽电压输入，隔离稳压正负双路
DIP 封装，DC-DC 模块电源



专利保护 RoHS

3年质保

产品特点

- 超宽输入电压范围（4:1）
- 效率高达 89%
- 空载功耗低至 0.24W
- 隔离电压 1500VDC
- 输入欠压保护，输出短路、过流、过压保护
- 工作温度范围：-40℃ to +105℃
- 国际标准引脚方式

URA2415YMD-15WR3G 产品输出功率为 15W，4:1 超宽电压输入范围，效率高达 89%，1500VDC 的常规隔离电压，允许工作温度-40℃ to＋105℃，具有输入欠压保护，输出过压、过流、短路保护功能，广泛应用于工控、电力、仪器仪表、通信、铁路等领域。

选型表

认证	产品型号	输入电压(VDC)		输出		满载效率②(%) Min./Typ.	最大容性负载③ (μF)
		标称值（范围值）	最大值①	电压(VDC)	电流(mA) Max./Min.		
--	URA2415YMD-15WR3G	24 (9-36)	40	±15	±500/0	87/89	330

注：
① 输入电压不能超过此值，否则可能会造成永久性不可恢复的损坏；
② 上述效率值是在输入标称电压和输出额定负载时测得；
③ 正负输出两路容性负载一样。

输入特性

项目	工作条件	Min.	Typ.	Max.	单位
输入电流（满载/空载）	标称输入电压	--	702/10	719/20	mA
反射纹波电流		--	30	--	
冲击电压(1sec. max.)		-0.7	--	50	VDC
启动电压		--	--	9	
输入欠压保护		5.5	6.5	--	
启动时间	标称输入电压和恒阻负载	--	10	--	ms
输入滤波类型		Pi 型			
热插拔		不支持			
遥控脚（Ctrl）*	模块开启	Ctrl 悬空或接 TTL 高电平(3.5-12VDC)			
	模块关断	Ctrl 接 GND 或低电平(0-1.2VDC)			
	关断时输入电流	--	2	7	mA

注：*Ctrl 控制引脚的电压是相对于输入引脚 GND。

输出特性

项目	工作条件		Min.	Typ.	Max.	单位
输出电压精度①	5% -100%负载		--	±1	±3	%
线性调节率	满载，输入电压从低电压到高电压	Vo1	--	±0.2	±0.5	
		Vo2	--	±0.2	±1	
负载调节率②	5% -100%的负载		--	±0.5	±1	
交叉调节率	双路输出，主路 50%带载，辅路 25% -100%带载		--	--	±5	
瞬态恢复时间	25%负载阶跃变化，标称输入电压		--	300	500	μs
瞬态响应偏差			--	±3	±5	%

该版权及产品最终解释权归广州金升阳科技有限公司所有

温度漂移系数	满载	--	--	±0.03	%/℃
纹波&噪声③	20MHz 带宽，5% -100%负载	--	100	200	mVp-p
过压保护	输入电压范围	110	--	160	%Vo
过流保护		110	200	270	%Io
短路保护		可持续，自恢复			

注:
①在 0% - 5%负载条件下，输出电压精度最大值为±4%；
②按 0% -100%负载工作条件测试时，负载调整率的指标为±5%；
③0% - 5%的负载纹波&噪声小于等于 5%Vo。纹波和噪声的测试方法采用平行线测试法，具体操作方法参见《DC-DC（宽压）模块电源应用指南》。

通用特性

项目	工作条件	Min.	Typ.	Max.	单位
隔离电压	输入-输出，测试时间 1 分钟，漏电流小于 1mA	1500	--	--	VDC
	输入和输出分别对外壳，测试时间 1 分钟，漏电流小于 1mA	1000	--	--	
绝缘电阻	输入-输出，绝缘电压 500VDC	1000	--	--	MΩ
隔离电容	输入-输出，100kHz/0.1V	--	2000	--	pF
工作温度	见图 1	-40	--	+105	℃
存储温度		-55	--	+125	
存储湿度	无凝结	5	--	95	%RH
引脚耐焊接温度	焊点距离外壳 1.5mm，10 秒	--	--	+300	℃
振动		10-150Hz, 5G, 0.75mm. along X, Y and Z			
开关频率*	PWM 模式	--	270	--	kHz
平均无故障时间	MIL-HDBK-217F@25℃	1000	--	--	k hours

注：*本系列产品采用降频技术，开关频率值为满载时测试值，当负载降低到 50%以下时，开关频率随负载的减小而降低。

物理特性

外壳材料	铝合金
大小尺寸	25.40 x 25.40 x 11.70 mm
重量	15.0g (Typ.)
冷却方式	自然空冷

EMC 特性

EMI	传导骚扰	CISPR32/EN55032 CLASS B（推荐电路见图 3-②）	
	辐射骚扰	CISPR32/EN55032 CLASS B（推荐电路见图 3-②）	
EMS	静电放电	IEC/EN61000-4-2 Contact ±4kV	perf. Criteria B
	辐射抗扰度	IEC/EN61000-4-3 10V/m	perf. Criteria A
	脉冲群抗扰度	IEC/EN61000-4-4 ±2kV（推荐电路见图 3-①）	perf. Criteria B
	浪涌抗扰度	IEC/EN61000-4-5 line to line ±2kV（推荐电路见图 3-①）	perf. Criteria B
	传导骚扰抗扰度	IEC/EN61000-4-6 3 Vr.m.s	perf. Criteria A

该版权及产品最终解释权归广州金升阳科技有限公司所有

产品特性曲线

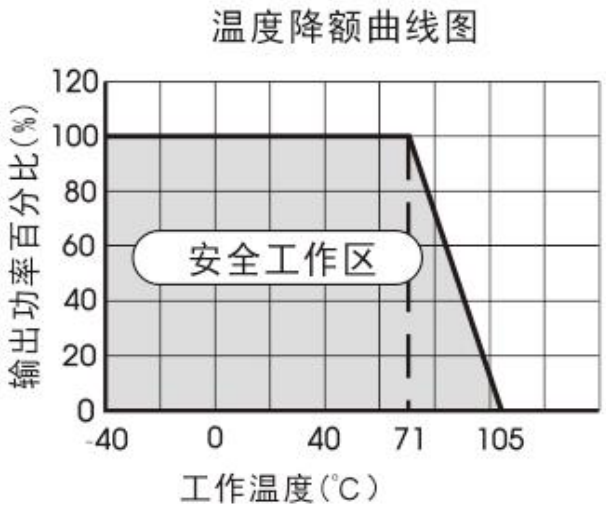

图 1

设计参考

1. 应用电路

所有该系列的 DC/DC 转换器在出厂前，都是按照（图 2）推荐的测试电路进行测试。

若要求进一步减少输入输出纹波，可将输入输出外接电容 Cin、Cout 加大或选用串联等效阻抗值小的电容，但容值不能大于该产品的最大容性负载。

图 2

Vin	24VDC
Cin	100μF/50V
Cout	10μF/25V

2. EMC 解决方案——推荐电路

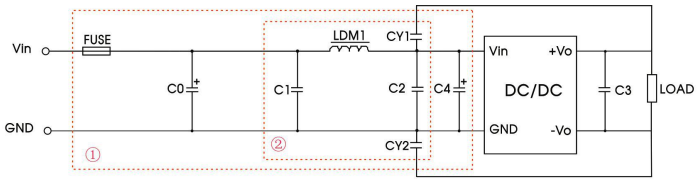

图 3

注：图 3 中第①部分用于 EMS 测试；第②部分用于 EMI 滤波，可依据需求选择。

参数说明：

型号	Vin: 24VDC
FUSE	依照客户实际输入电流选择
C0/C4	330μF/50V
C1/C2	4.7μF/50V
C3	参照图 2 中 Cout 参数
LDM1	4.7μH
CY1/CY2	1nF/2kV

3. 产品不支持输出并联升功率

4. 更多信息，请参考 DC-DC 应用笔记 www.mornsun.cn

该版权及产品最终解释权归广州金升阳科技有限公司所有

外观尺寸、建议印刷版图

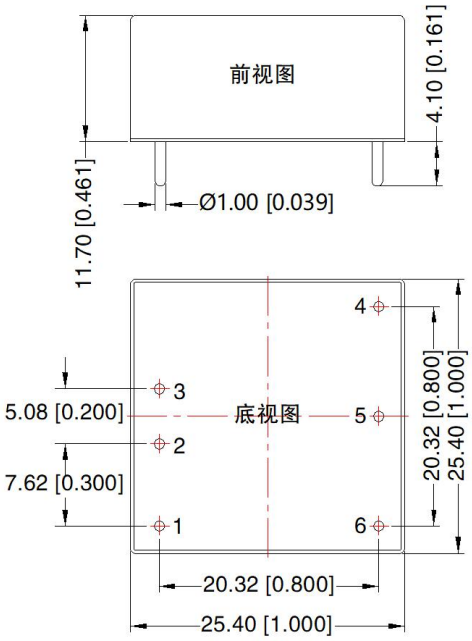

注:
尺寸单位：mm[inch]
端子直径公差：±0.10[±0.004]
未标注公差：±0.50[±0.020]

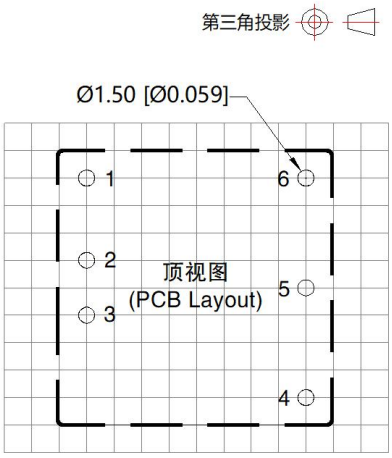

注：栅格距离为2.54*2.54mm

引脚方式	
引脚	双路
1	Ctrl
2	GND
3	Vin
4	+Vo
5	0V
6	–Vo

注：
1. 包装信息请参见《产品出货包装信息》，包装包编号：58210003；
2. 若产品工作于最小要求负载以下，则不能保证产品性能均符合本手册中所有性能指标；
3. 最大容性负载均在输入电压范围、满负载条件下测试；
4. 除特殊说明外，本手册所有指标都在 Ta=25℃，湿度<75%RH，标称输入电压和输出额定负载时测得；
5. 本手册所有指标测试方法均依据本公司企业标准；
6. 我司可提供产品定制，具体情况可直接与我司技术人员联系；
7. 产品涉及法律法规：见“产品特点”、“EMC 特性”；
8. 我司产品报废后需按照 ISO14001 及相关环境法律法规分类存放，并交由有资质的单位处理。

广州金升阳科技有限公司
地址:广东省广州市黄埔区科学城科学大道科汇发展中心科汇一街 5 号
电话：86-20-38601850　　传真：86-20-38601272　　E-mail: sales@mornsun.cn

该版权及产品最终解释权归广州金升阳科技有限公司所有