

6W/10W, 4:1 输入电压范围, 1650VDC 隔离电压, 反激式变压器, SMD 封装

### 产品特点

- 功率高达 10W
- 高饱和磁密
- 低直流损耗
- Class F 绝缘等级
- SMD 封装
- ER11.5 骨架, 封装尺寸: 11.00 x 12.20 x 5.90mm
- 符合 EN62368 认证要求



CTTURA/B-6/10T 系列变压器初次级隔离电压 1650VDC, 允许表面工作温度  $-40^{\circ}\text{C} \sim +125^{\circ}\text{C}$ , 可搭配我司控制 IC SCM1101AMA 实现 4:1 宽压输入反激式电源设计, 其具有多种保护功能及优越的 EMI 性能。

### 选型表

认证	产品型号	输入电压 (VDC)	输出电压 (VDC)	输出电流 (mA)	辅助电压 (VDC)	辅助电流 (mA)	功率 (W)	初次级耐压值 (VDC)
-	CTTURB2405-6T	9-36	5	1200	11.6	50	6	1650
	CTTURB2405-10T	9-36	5	2000	11	50	10	1650
	CTTURB4805-10T	18-75	5	2000	11.25	50	10	1650
	CTTURA2415-10T	9-36	$\pm 15$	$\pm 334$	12.5	50	10	1650
	CTTURA4805-10T	18-75	$\pm 5$	$\pm 1000$	11.25	50	10	1650

注: 变压器脚位及相位点参见相位图。

### 电气特性

产品型号	感量 (uH)		DCR (mΩ) Typ.				磁密系数 K (Gauss/A)
	输入绕组感量	漏感 <sup>①</sup> Max.	N1	N2	N3	N4	
CTTURB2405-6T	16 ± 12%	0.23	89	52	52	482	1322
CTTURB2405-10T	7.04 ± 8%	0.45	46	28	29	391	704
CTTURB4805-10T	28.16 ± 8%	1.1	157	35	40	330	1408
CTTURA2415-10T	7.04 ± 8%	0.2	64	174	177	348	704
CTTURA4805-10T	31.36 ± 12%	1.6	134	24	25	330	1851

注: ①近似漏感测试: 将 N2、N3、N4 绕组短接后测试 N1 绕组感量;  
②为使变压器正常工作, 在所有应用工况下不饱和, 需满足工作峰值磁密  $B_m \leq 3000\text{Gauss}$ 。峰值磁密可按以下公式计算:  $B_m = K \cdot I_{pk}$ ,  $I_{pk}$  为输入绕组峰值电流, 单位为 A;  
③近似铁损可按以下公式计算:  $P_{cv} = 3.9E-14 \cdot f^{1.82} \cdot \Delta B^{2.59}$ ,  $P_{cv}$  为铁损, 单位为 W,  $f$  为工作频率, 单位为 kHz,  $\Delta B$  为工作磁密, 单位为 Gauss, 可按公式  $\Delta B = K \cdot \Delta I$  计算。

### 通用特性

项目	工作条件	Min.	Typ.	Max.	单位
隔离电压	初级-次级, 测试时间 1 分钟, 漏电流小于 1mA	1650	--	--	VDC
表面工作温度 <sup>①</sup>		-40	--	+125	$^{\circ}\text{C}$
存储湿度	无凝结	5	--	95	%RH
存储温度 <sup>②</sup>		-55	--	+125	$^{\circ}\text{C}$
回流焊温度 <sup>③</sup>		峰值温度 $T_c \leq 245^{\circ}\text{C}$ , $217^{\circ}\text{C}$ 以上时间最大为 60 s			

注: ①变压器表面工作温度 (环境温度加上温升) 需维持在工作温度范围以内;  
②变压器单体存储温度;  
③实际应用请参考 IPC/JEDEC J-STD-020D.1 标准, 回流焊次数建议不超过 2 次。

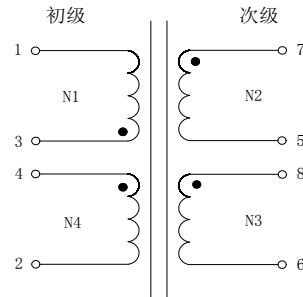
### 物理特性

封装尺寸	11.00 x 12.20 x 5.90mm
重量	1.40g (Typ.)

物料认证

物料	UL 号
骨架	E41429
胶纸	E17385
线材	E234867
凡立水	E317427

相位图



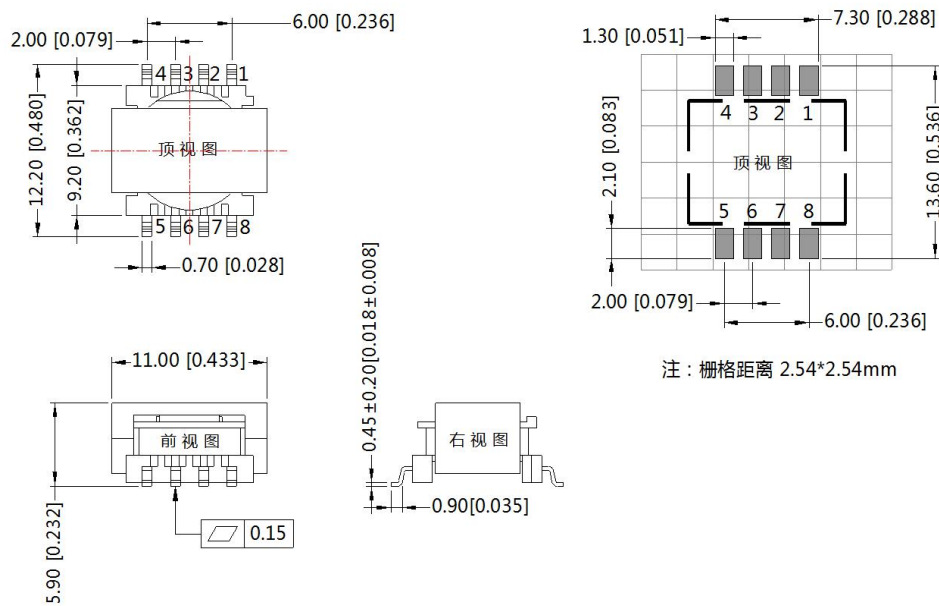
● 代表起始点和相位点

匝比	CTTURB2405-6T	CTTURB2405-10T	CTTURB4805-10T	CTTURA2415-10T	CTTURA4805-10T
N1 : N4 : N2 : N3	1.67 : 2.33 : 1 : 1	1.6 : 2.2 : 1 : 1	4 : 2.25 : 1 : 1	0.67 : 0.83 : 1 : 1	3.5 : 2.25 : 1 : 1

注：输入为 N1，单路输出为 N2、N3 并联，正负双路输出为 N2、N3 串联，辅助为 N4。

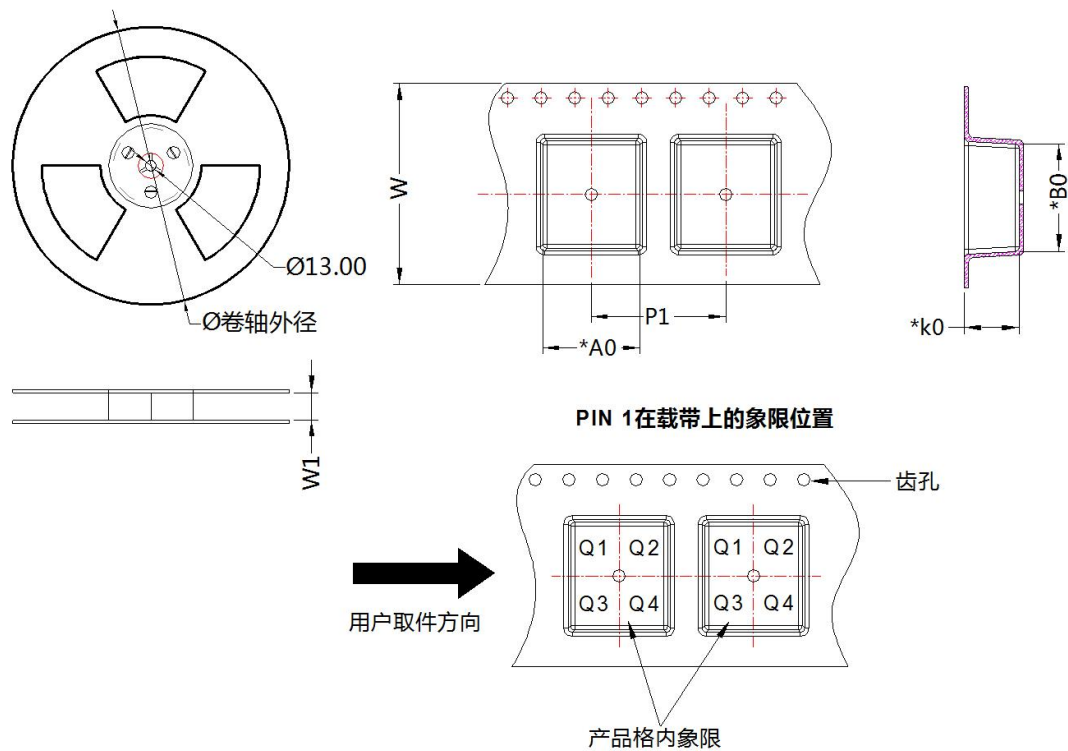
外观尺寸、建议印刷版图

第三角投影



注：  
尺寸单位：mm[inch]  
未标注公差：±0.5[±0.020]

载带包装示意图



器件型号	封装类型	Pin	SPQ	卷轴外径 (mm)	卷轴宽度 W1 (mm)	A0 (mm)	B0 (mm)	K0 (mm)	P1 (mm)	W (mm)	Pin1 象限
ER11.5-8	SMD	8	500	330.0	24.4	11.60	12.80	6.50	16.00	24	Q2

注:

1. 包装信息请参见《产品出货包装信息》，包装包编号：58210085；
2. 除特殊说明外，本手册所有指标都在  $T_a=25^{\circ}\text{C}$ ，湿度  $<75\%\text{RH}$ ，100kHz 和 100mV 下测得；
3. 本手册所有指标测试方法均依据本公司企业标准；
4. 我司可提供产品定制，具体需求可直接联系我司技术人员；
5. 产品涉及法律法规：见“产品特点”；
6. 我司产品报废后需按照 ISO14001 及相关环境法律法规分类存放，并交由有资质的单位处理。

广州金升阳科技有限公司

地址：广东省广州市黄埔区科学城科学大道科汇发展中心科汇一街 5 号  
电话：86-20-38601850 传真：86-20-38601272

E-mail: sales@mornsun.cn